


PS : propositions d'activités (11) : les pompiers (suite)



Jour 1 :

- Compréhension :

1) Regarder et écouter la lecture de l'album « Bonjour pompier »

<https://www.youtube.com/watch?v=iBSaVQhUBJs&t=1s>

2) Demander à l'enfant d'expliquer ce qu'il a compris puis visionner la petite vidéo (histoire très résumée) et laisser l'enfant s'exprimer.

<https://www.youtube.com/watch?v=bIDIXIEeaF4>

- Les grandeurs

Se rappeler de l'histoire de Boucle d'or et du travail de la semaine dernière puis faire la fiche « la taille des pompiers » ; ne pas oublier d'écrire son prénom !

Jour 2 :

Langage oral :

Lire la comptine « Je suis le capitaine des pompiers » à l'enfant en faisant les gestes, lui demander de répéter en faisant les gestes

- Graphisme : l'échelle des pompiers

1) Se rappeler de ce que l'on a vu la semaine dernière : une échelle est constituée de deux grands traits verticaux et de petits traits horizontaux

2) S'entraîner à tracer une échelle dans un bac à sable, sur un tableau, à la peinture ou dans la semoule.

- On fait d'abord 2 traits verticaux (de haut en bas)

- Puis on trace les barreaux en commençant par ceux du haut (de gauche à droite)

3) Terminer l'échelle sur la fiche de la comptine.

Jour 3 :

[Bricolage de la fête des mères](#) → dossiers « interdit aux mamans »

Motricité

1) Monter quelques barreaux d'une échelle ou d'un escabeau en alternant les pieds. Un adulte assure la sécurité.

2) Faire une chasse aux objets rouges (comme les pompiers !). En 5 minutes, collecter un maximum d'objets rouges dans la maison en les déposant dans une caisse ou sur un tapis, on a le droit de ne rapporter qu'un seul objet à la fois. On peut faire la course contre un grand frère ou sœur qui partira une minute plus tard ! Penser à imposer une zone à respecter : par exemple « uniquement au rez-de-chaussée » pour ne pas avoir à courir dans les escaliers !



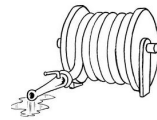
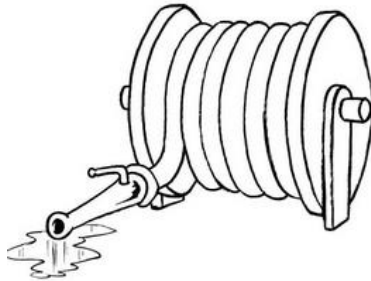
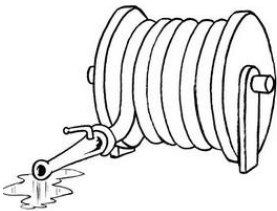

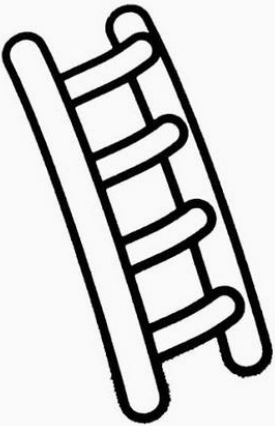

Bonne semaine et bonne fête à toutes les mamans !

La taille des pompiers

Consigne : Colle sous chaque pompier le matériel qui est à sa taille.




Etiquettes à découper



Je suis le capitaine des pompiers

Je suis le capitaine des pompiers
(poing fermé, pouce levé)
Attention (index levé)
Demi-tour (on ouvre le bras vers l'extérieur)
En avant (majeur levé)
Marche (annulaire levé)
Pin pon! pin pon (ouvrir et fermer la main)



Consigne : termine de tracer l'échelle du camion de pompier en repassant sur les pointillés (commence bien en haut) puis trace les barreaux (de gauche à droite). Tu pourras ensuite colorier le camion.