


Graphisme: les boucles ascendantes

1. Manipulation:


Prendre quelques bouchons (ou jetons ou petites briques d'un jeu de construction) et un fil.
Former un enchaînement de boucles autour des bouchons puis repasser avec son index sur les boucles.




2. Tracé de boucles avec son doigt en l'air ou sur la table

S'entraîner à tracer un enchaînement de boucles au doigt dans un bac avec de la farine ou du sable (vous pouvez prendre un plateau rectangulaire de jardinière). Puis tracer des boucles sur un tableau (ou autre support vertical) pour bien travailler le geste.

3. Tracé sur la fiche ci après puis tracé libre de boucles à l'endroit de différentes tailles sur une feuille.





Repasse sur les lignes pointillées pour faire de belles boucles.

