


Mot-caché



poule poussin chocolat oeufs printemps

panier lapin cacher cloche Pâques



W	R	Y	Q	X	Y	A	O	C	R	N	L	S
C	M	K	T	Q	M	D	O	E	W	I	S	N
N	V	I	P	W	Q	B	H	F	T	P	A	A
Y	K	E	V	G	X	C	J	E	M	A	F	T
P	A	K	E	B	A	M	U	E	O	L	A	P
K	C	L	O	C	H	E	T	Y	Q	L	D	A
B	I	X	N	U	N	N	D	D	O	O	T	N
P	Q	Y	C	W	I	L	C	C	A	K	D	I
R	A	Q	N	R	J	Z	O	P	O	U	L	E
Q	Q	Q	P	R	J	H	T	M	S	D	G	R
G	B	C	U	C	C	C	T	J	H	E	R	F
N	K	B	F	E	Y	O	E	U	F	S	N	C
V	L	N	I	S	S	U	O	P	J	W	B	L

En attendant Pâques et la fameuse chasse aux œufs, je te propose un petit livret d'activités diverses autour de ce thème (facultatif).

Si tu réalises des bricolages ou autres, n'hésite pas à me les envoyer par mail afin que je les publie sur le blog de l'école.



Amuse-toi bien !

La maitresse



Lecture



1. Colorie les oreilles du lapin en rose.
2. Colorie une ligne en jaune et une ligne en orange de l'oeuf de gauche.
3. Colorie la peinture qui coule du pot et sur le lapin en vert.
4. Ajoute des brins d'herbe et deux fleurs derrière le lapin.
5. Colorie cinq fleurs en orange et six fleurs en vert sur l'oeuf de droite.
6. Colorie le pull du lapin en brun.
7. Ajoute trois cloches avec des ailes au-dessus du lapin.

Message codé



Code

e = 16	o = 9
s = 11	c = 22
n = 12	h = 20
t = 14	f = 25
l = 18	u = 8
p = 19	
i = 15	
a = 28	

- | | |
|----------------|----------------|
| a) $23 - 5 =$ | k) $4 + 16 =$ |
| b) $20 - 4 =$ | l) $25 - 9 =$ |
| c) $39 - 21 =$ | m) $11 + 7 =$ |
| d) $19 + 9 =$ | n) $30 - 14 =$ |
| e) $12 + 7 =$ | o) $20 - 9 =$ |
| f) $22 - 7 =$ | p) $17 - 8 =$ |
| g) $7 + 5 =$ | q) $9 + 7 =$ |
| h) $13 + 9 =$ | r) $15 - 7 =$ |
| i) $32 - 4 =$ | s) $37 - 12 =$ |
| j) $17 + 5 =$ | t) $24 - 13 =$ |




a b c d e f g h i j k l m n o p q r s t

dans le jardin.



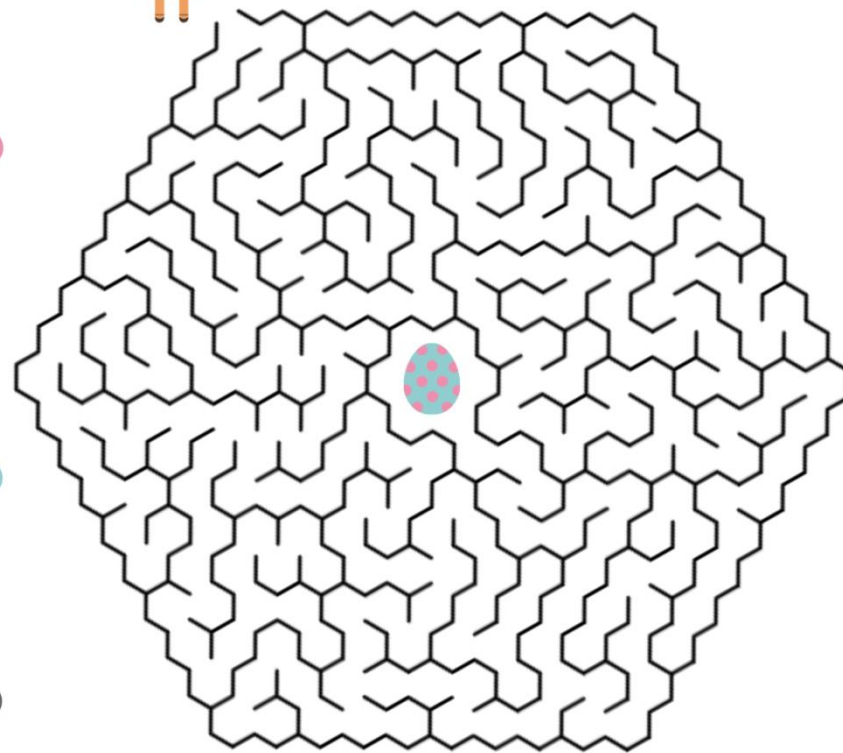
L'OEUF DANS LE LABYRINTHE



AIDE LE GARÇON À TROUVER
SON OEUF DE PÂQUES



L'OEUF DANS LE LABYRINTHE




AIDE LA PETITE FILLE À TROUVER
SON OEUF DE PÂQUES



JEU DE FILS MÊLÉS



TROUVE L'OEUF DU COQ, DE LA POULE ET DU POUSSIN.



•



•



•



•



•




•



MOTS FLÉCHÉS



RETROUVE LES MOTS DANS LA GRILLE GRÂCE AUX DÉFINITIONS DONNÉES.



Horizontal :


- 3. Petit animal venant de sortir de son oeuf. Petit de la poule.
- 4. Empêcher d'être vu.
- 5. Mammifère pondant des oeufs, femelle du coq.
- 6. Gros instrument en métal qui sonne et que l'on retrouve dans les églises.

Vertical :

- 1. Animal aux grandes oreilles et mangeant des carottes.
- 2. Pondu par la poule.
- 3. Réceptacle de vannerie servant à contenir, à transporter des marchandises.
- 4. Aliment de couleur marron, plus ou moins sucré fait à partir de cacao.

JEU DE LOGIQUE

Utilise trois couleurs et colorie de différentes manières tous ces œufs. Attention, ils doivent être tous différents.



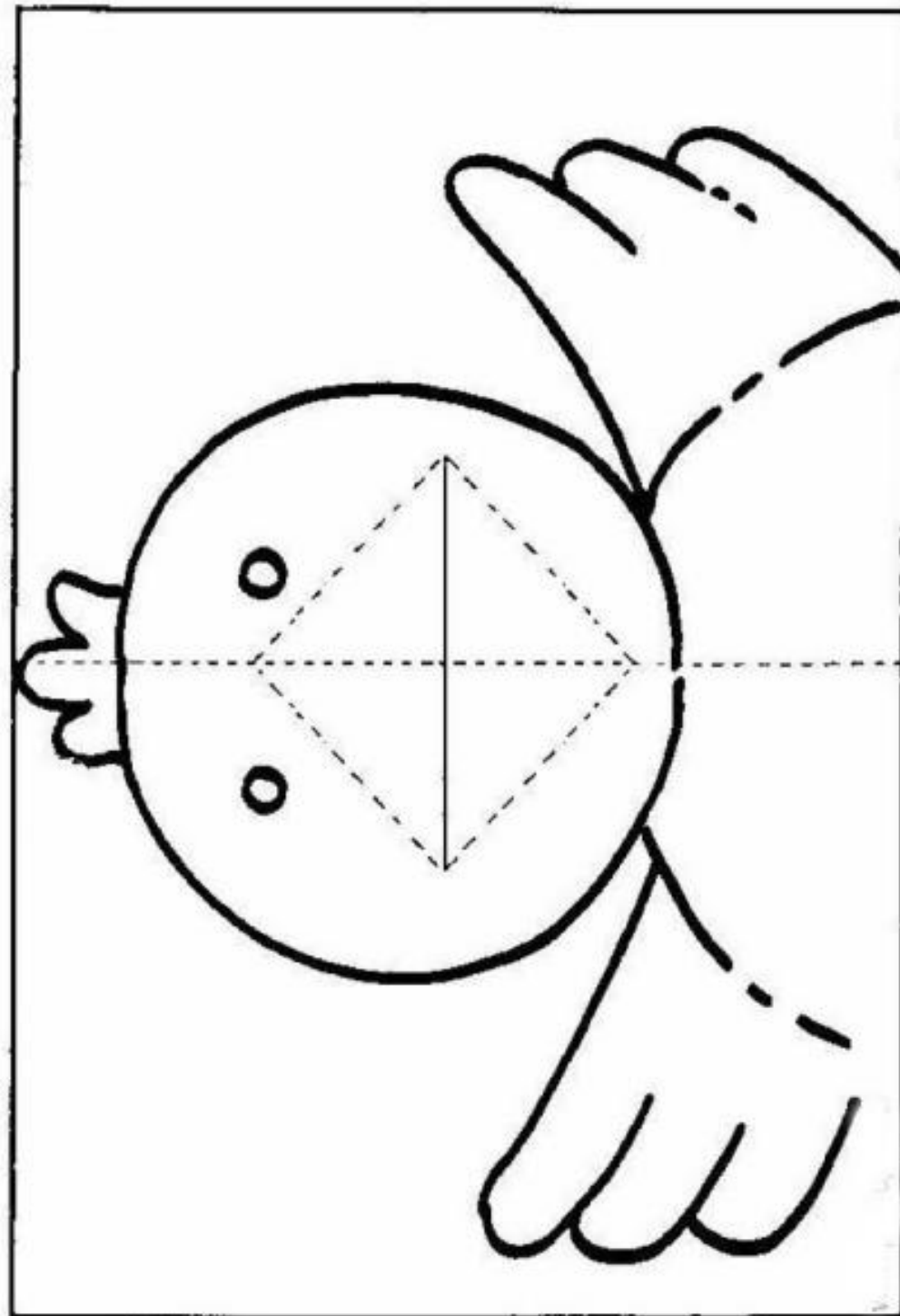
BRICOLAGES

1. Réalise une carte Pop-up d'un poussin que tu pourras envoyer à quelqu'un que tu aimes.

Matériel : Gabarit ci-joint, une 2^{ème} feuille cartonnée pour coller derrière (pense à la colorier au niveau de la bouche, des ciseaux, de la colle, des feutres.

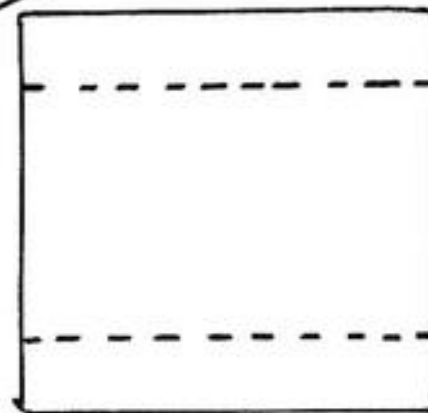
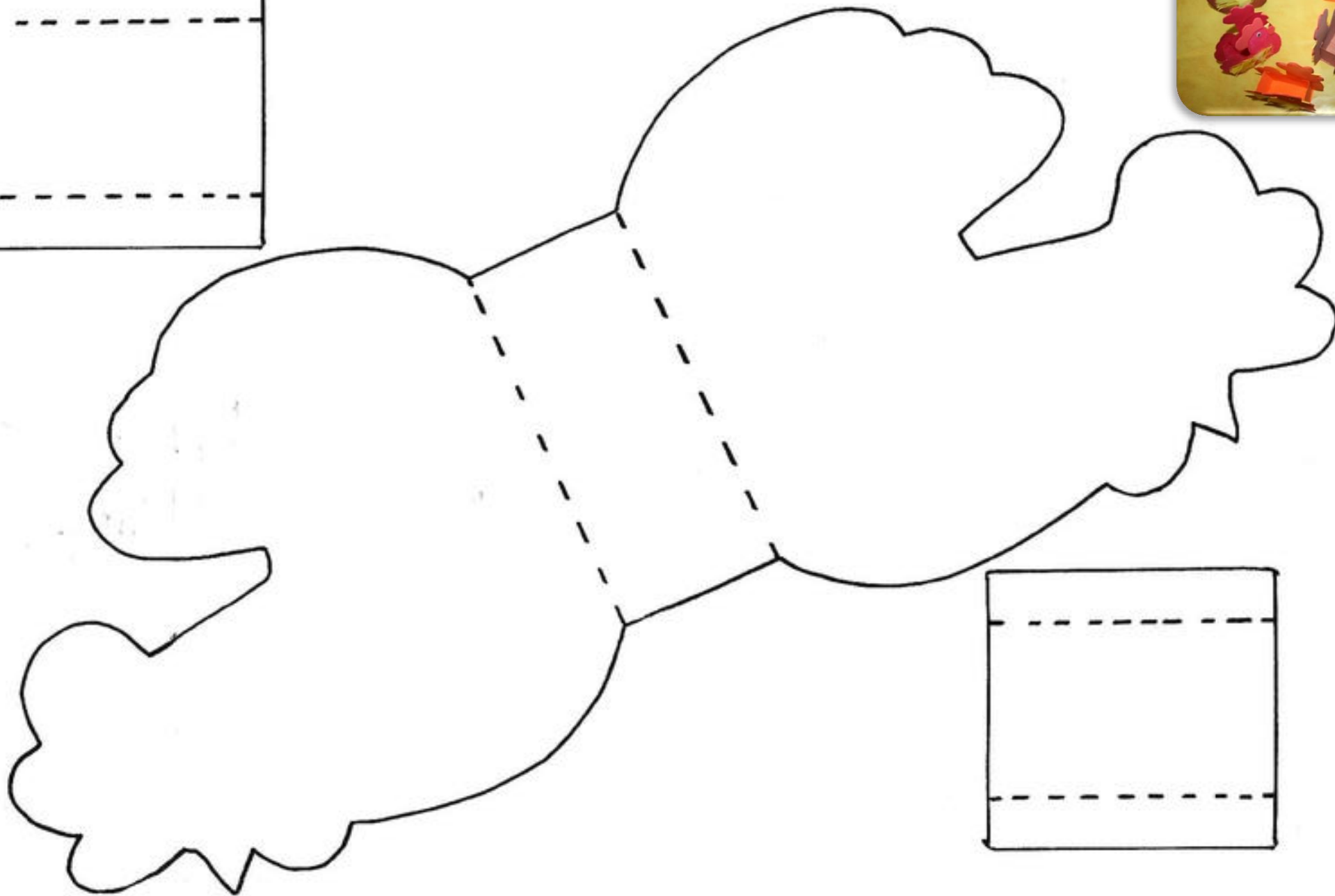
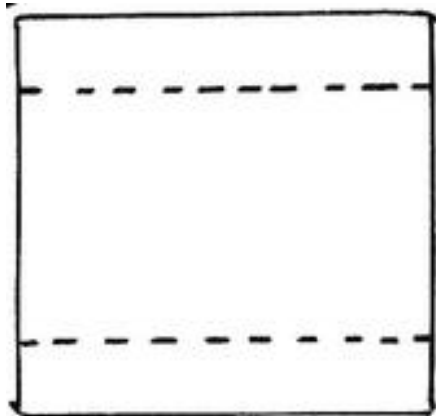
Le tutoriel se trouve à l'adresse suivante :

<http://chdecole.ch/wordpress/cartes-pop-up-paques/>

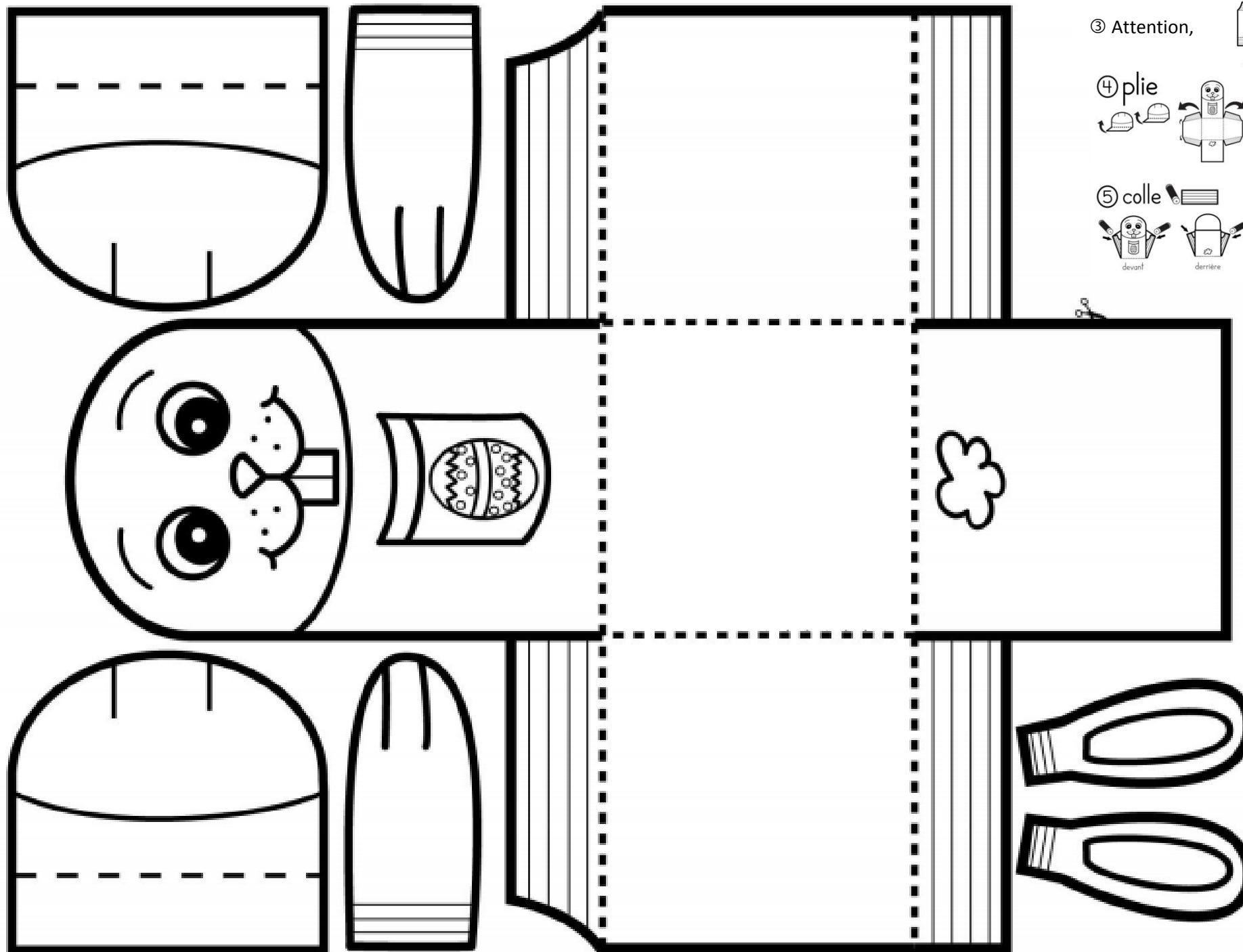


2. Réalise un panier en forme de poule pour y mettre ton trésor chocolaté.

Matériel : Gabarit ci-joint à imprimer sur une feuille cartonnée si possible, de la colle, des ciseaux, des feutres, des décorations (gommettes, plumes, rubans...)

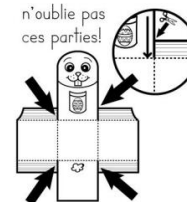


3. Réalise un autre panier en forme de lapin...



① Colorie

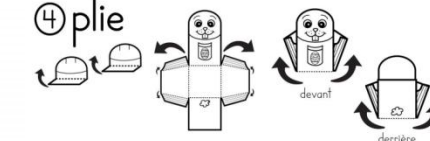
n'oublie pas ces parties!



② Découpe

③ Attention,

④ plie



⑤ colle



DES COLORIAGES



Des œufs à décorer pour faire une guirlande et la mettre
dans ta chambre.

